






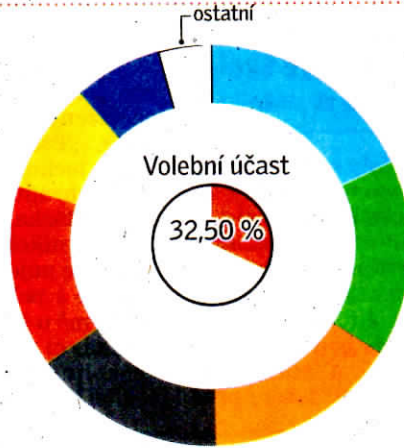





Volby na Hranicku netáhly, účast byla zklamáním

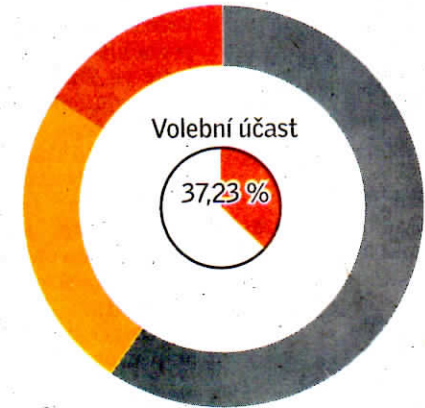
HHRANICE

ANO 2011	18,39%		5
Hranice 2000	16,35%		4
ČSSD	16,34%		4
Otevřená radnice	15,96%		4
KSČM	14,69%		3
KDU-ČSL	9,18%		2
ODS	7,11%		1






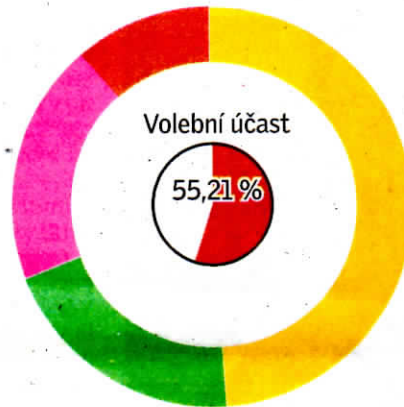
POTŠTÁT

Sdr. potštát. nez. - volby 2014	59,70%		6
ČSSD	24,57%		2
KSČM	15,72%		1







HUSTOPEČE NAD BEČVOU

KDU-ČSL	54,62%		9
SNK-TJ Sokol a SDH Hustopeče	22,33%		3
SNK-Hustopeče -evropský městys	22,19%		3
KSČM	12,70%		0



BĚLOTÍN

Bělolínsko 2018	63,32%		8
KDU-ČSL	15,16%		1
ČSSD	13,00%		1
ODS	9,87%		1

